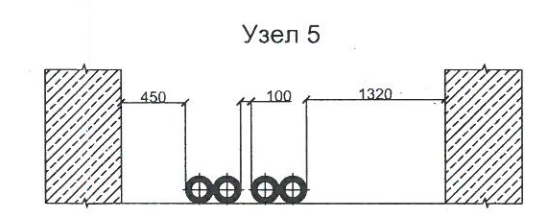
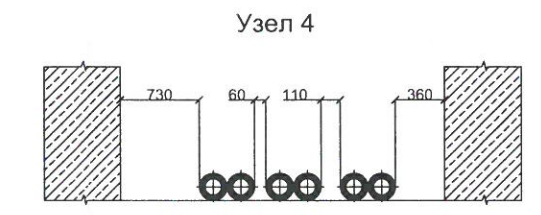
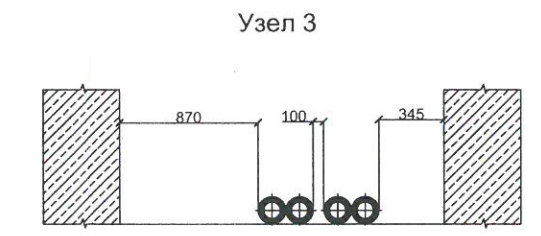


Примечания:
 * - Расстояние от строительной конструкции до края дальней трубы в изоляции
 ** - Максимально допустимое расстояние от края одной трубы в гофротрубе до края второй трубы в гофротрубе

Примечания:
 * - Расстояние от строительной конструкции до края дальней трубы в изоляции
 ** - Максимально допустимое расстояние от края одной трубы в изоляции до края второй трубы в изоляции

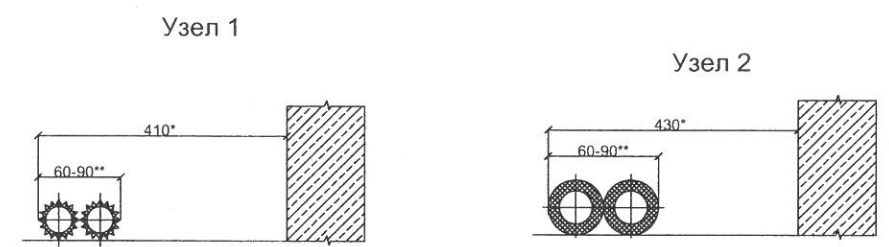
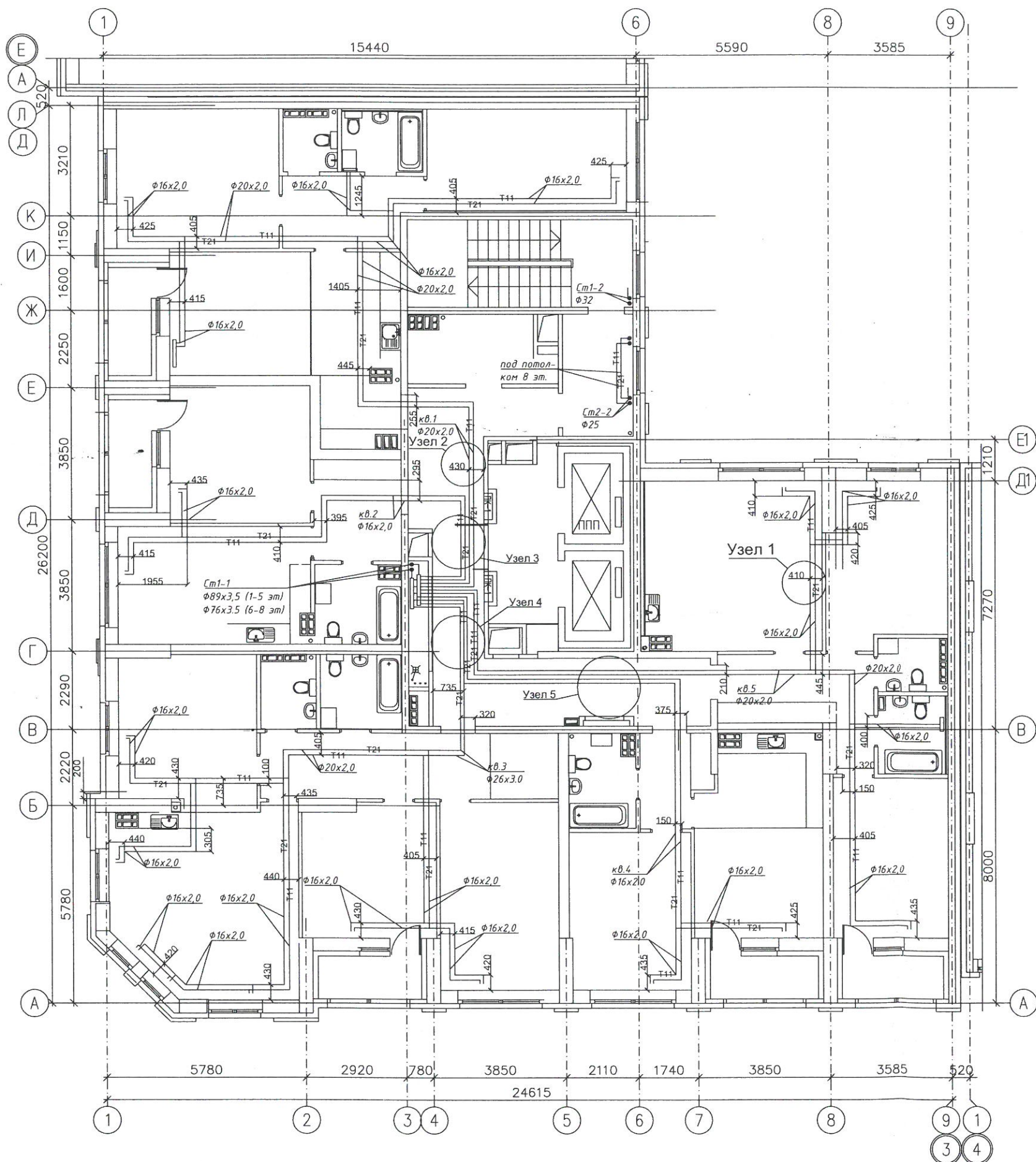


Строительно-монтажные работы выполнены согласно исполнительной схеме нач ПТО Папст С.А.



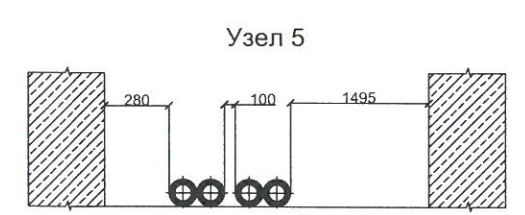
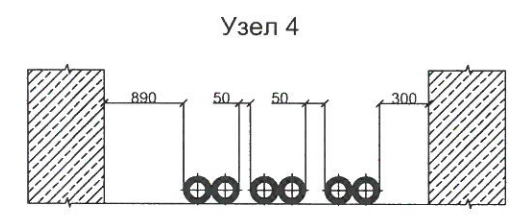
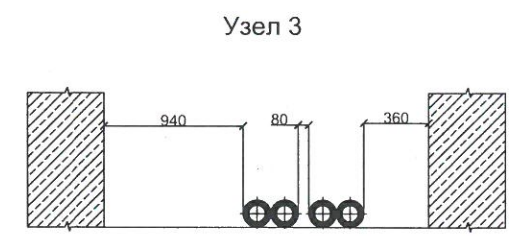
Исполнительная схема №1/От				
Многоэтажный жилой дом с нежилыми помещениями на первых этажах и подземной автостоянкой по ул. Степана Разина в Чкаловском районе г. Екатеринбурга				
Изм.	Кол.	Лист	Ндок	Подпись Дата
Разработал	Дамоцев			08.20
Проверил	Папст			08.20
Секция 1А. Отопление			Стадия	Лист
			ИС	1
Схема горизонтальной разводки трубопроводов в полу на 2 этаже			ООО "САНТЕХМОНТАЖСТРОЙ"	

Составлена
 Проверено
 Исполнено
 Инв. № подл.
 Подп. и дата
 Взам. инв. №



Примечания:
 * - Расстояние от строительной конструкции до края дальней трубы в изоляции
 ** - Максимально допустимое расстояние от края одной трубы в гофротрубе до края второй трубы в гофротрубе

Примечания:
 * - Расстояние от строительной конструкции до края дальней трубы в изоляции
 ** - Максимально допустимое расстояние от края одной трубы в изоляции до края второй трубы в изоляции

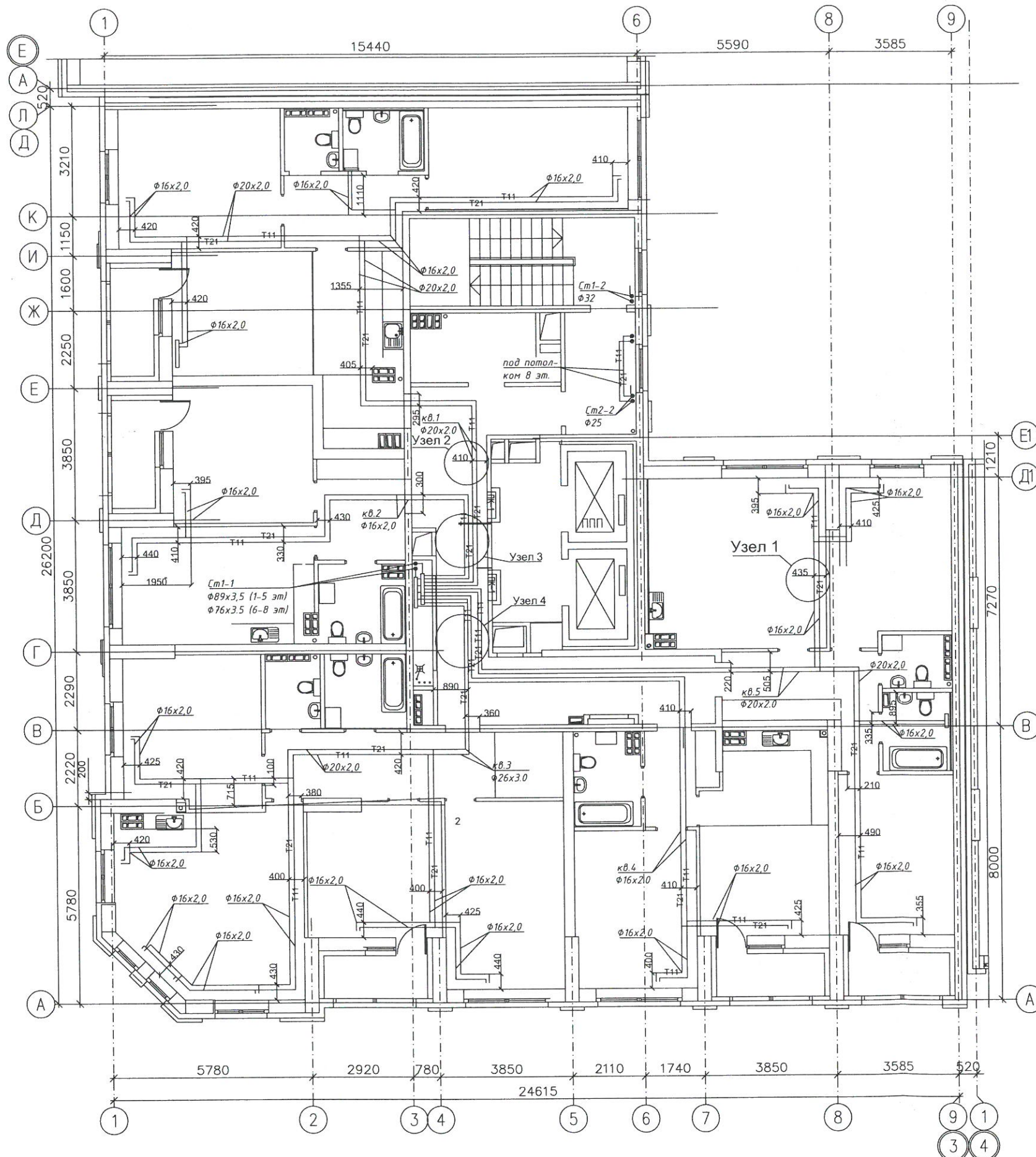


Строительно-монтажные работы выполнены согласно исполнительной схеме нач ПТО Папст С.А.

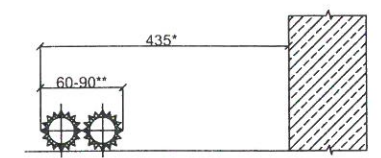


Исполнительная схема №2/От					
Многоэтажный жилой дом с нежилыми помещениями на первых этажах и подземной автостоянкой по ул. Степана Разина в Чкаловском районе г. Екатеринбурга					
Изм.	Кол.	Лист	Ндок	Подпись	Дата
Разработал	Дамоцев				08.20
Проверил	Папст				08.20
Секция 1А. Отопление				Стадия	Лист
				ИС	1
Схема горизонтальной разводки трубопроводов в полу на 3 этаже				ООО "САНТЕХМОНТАЖСТРОЙ"	

Инв. № подл.	
Лист в плане	
Взам. инв. №	
Спецификация	

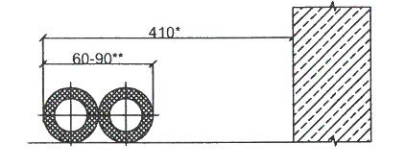


Узел 1



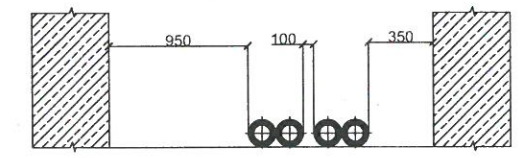
Примечания:
 * - Расстояние от строительной конструкции до края дальней трубы в изоляции
 ** - Максимально допустимое расстояние от края одной трубы в гофротрубе до края второй трубы в изоляции

Узел 2

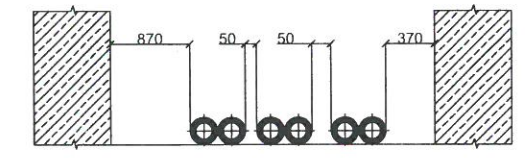


Примечания:
 * - Расстояние от строительной конструкции до края дальней трубы в изоляции
 ** - Максимально допустимое расстояние от края одной трубы в изоляции до края второй трубы в изоляции

Узел 3



Узел 4

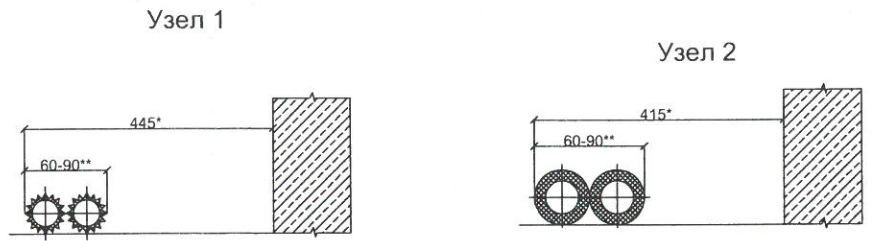
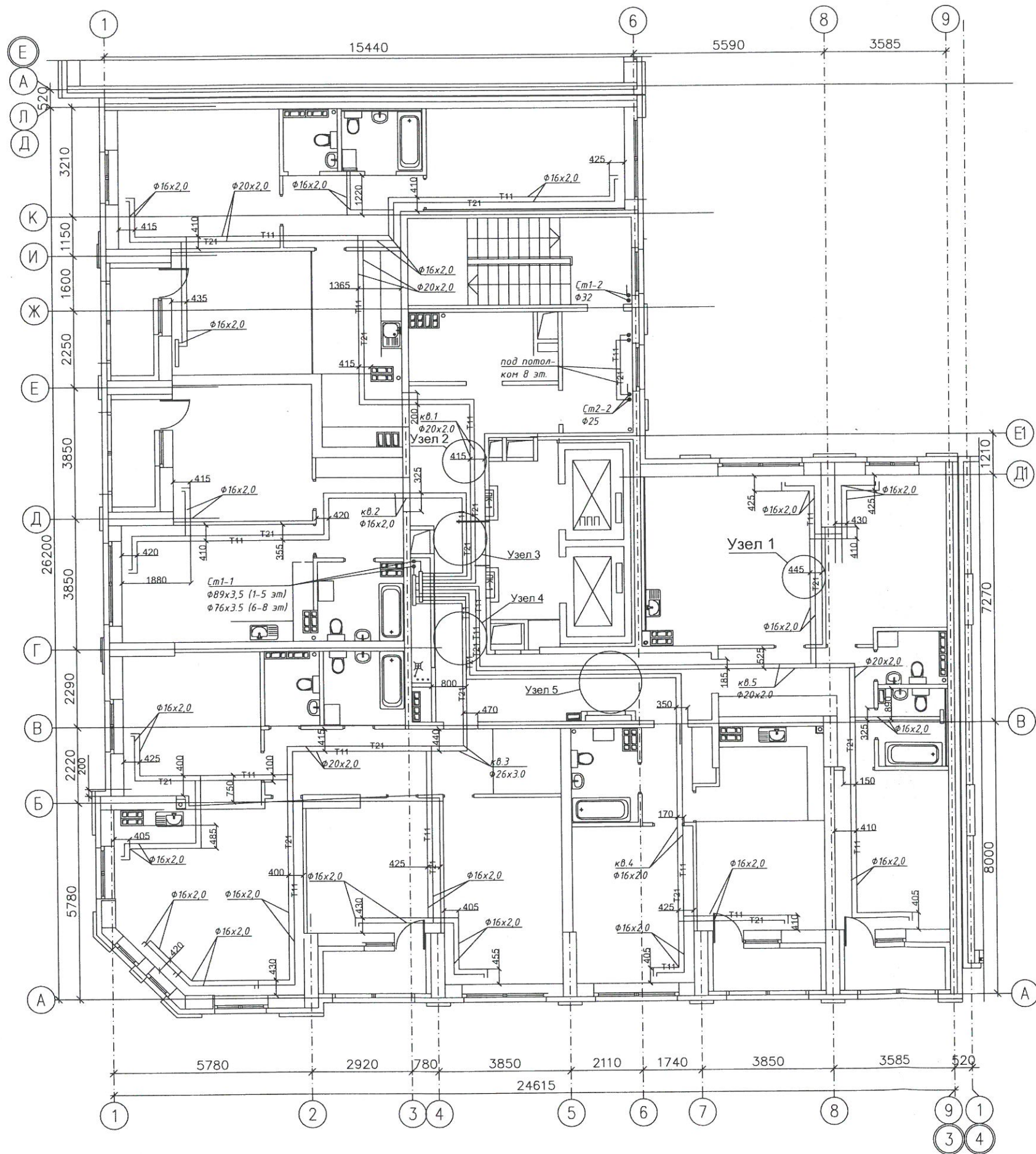


Строительно-монтажные работы выполнены согласно исполнительной схеме нач ПТО Папст С.А.



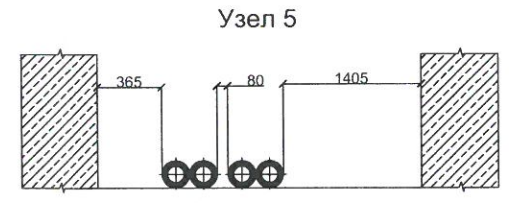
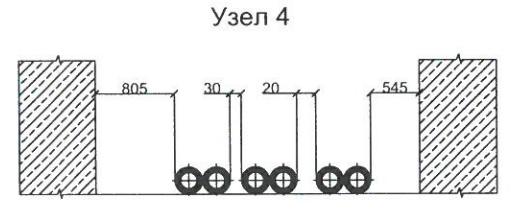
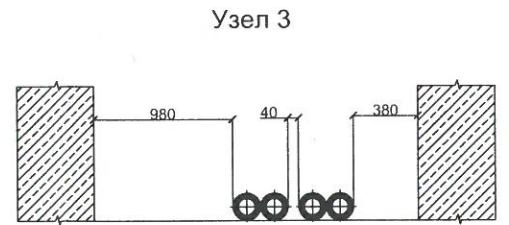
Исполнительная схема №3/От					
Многоэтажный жилой дом с нежилыми помещениями на первых этажах и подземной автостоянкой по ул. Степана Разина в Чкаловском районе г. Екатеринбурга					
Изм.	Кол.	Лист	Ндок	Подпись	Дата
Секция 1А. Отопление				Стадия	Лист
Разработал Дамоцев				ИС	1
Проверил Папст				Листов	
Дата 08.20				ООО "САНТЕХМОНТАЖСТРОЙ"	
Дата 08.20				Схема горизонтальной разводки трубопроводов в полу на 4 этаже	

Составлено: _____
 Проверено: _____
 Подп. и дата: _____
 Инв. № подл. _____



Примечания:
 * - Расстояние от строительной конструкции до края дальней трубы в изоляции
 ** - Максимально допустимое расстояние от края одной трубы в гофротрубе до края второй трубы в изоляции

Примечания:
 * - Расстояние от строительной конструкции до края дальней трубы в изоляции
 ** - Максимально допустимое расстояние от края одной трубы в изоляции до края второй трубы в изоляции

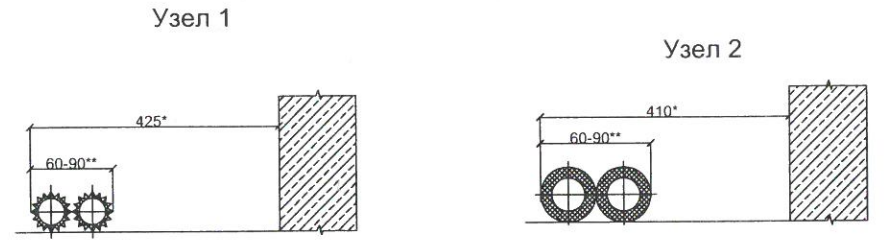
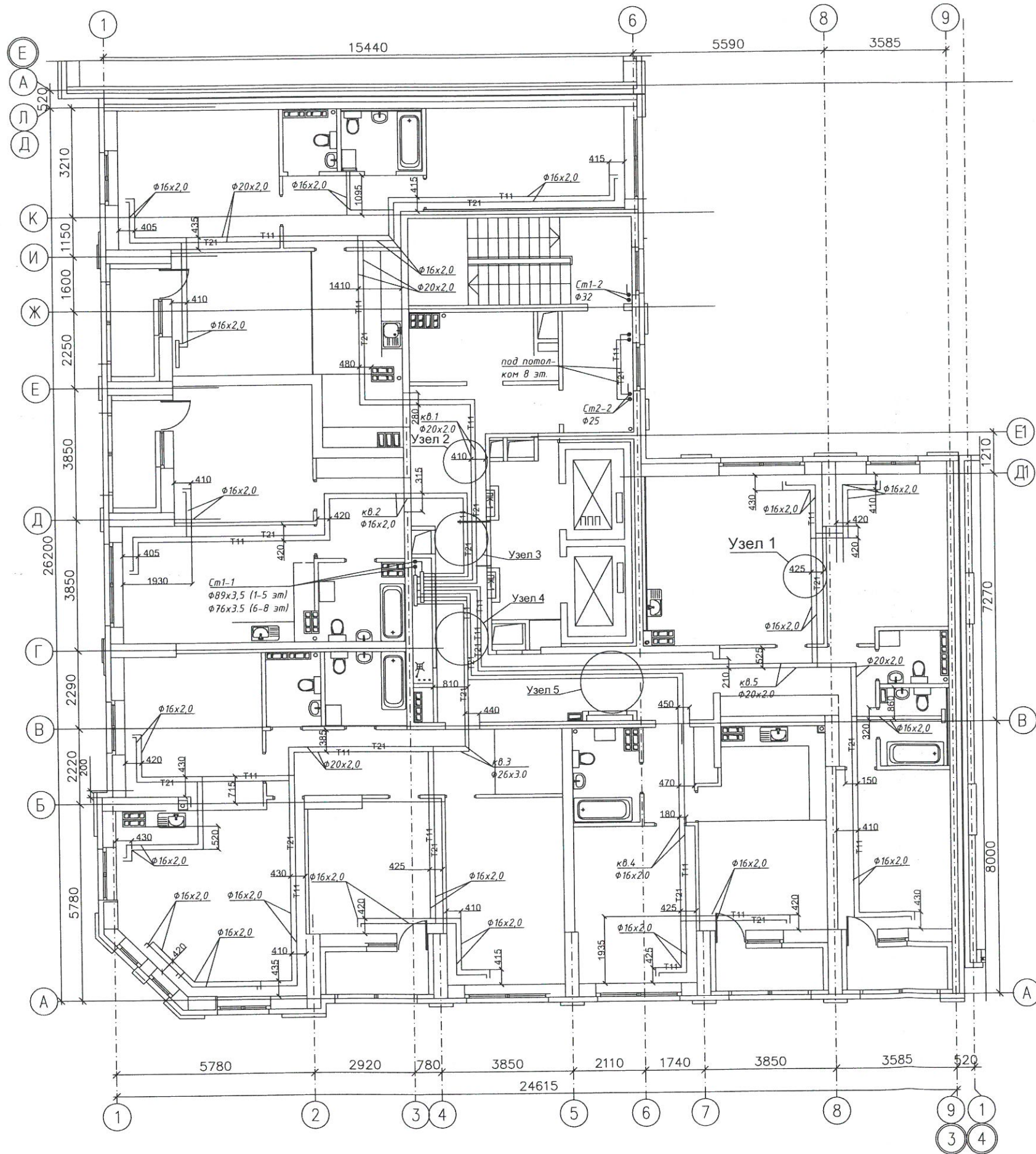


Строительно-монтажные работы выполнены согласно исполнительной схеме нач ПТО Папст С.А.



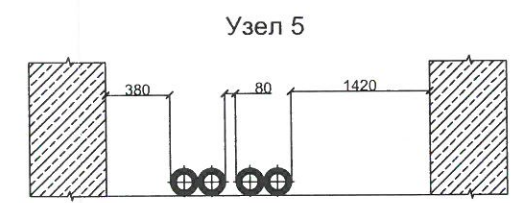
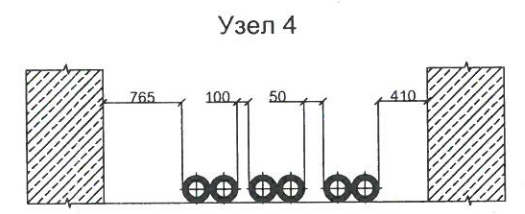
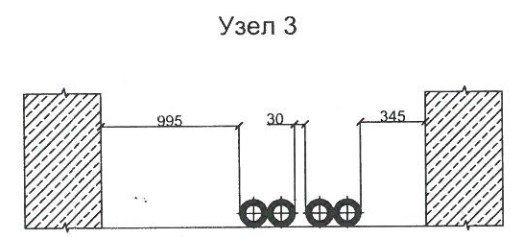
Исполнительная схема №4/От					
Многоэтажный жилой дом с нежилыми помещениями на первых этажах и подземной автостоянкой по ул. Степана Разина в Чкаловском районе г. Екатеринбурга					
Изм.	Кол.	Лист	Ндок	Подпись	Дата
Разработал	Дамоцев				08.20
Проверил	Папст				08.20
Секция 1А. Отопление				Стадия	Лист
				ИС	1
Схема горизонтальной разводки трубопроводов в полу на 5 этаже				ООО "САНТЕХМОНТАЖСТРОЙ"	

Ссылка на листы в альбоме
 Имя, № подл., Подл. и дата



Примечания:
 * - Расстояние от строительной конструкции до края дальней трубы в изоляции
 ** - Максимально допустимое расстояние от края одной трубы в гофротрубе до края второй трубы в гофротрубе

Примечания:
 * - Расстояние от строительной конструкции до края дальней трубы в изоляции
 ** - Максимально допустимое расстояние от края одной трубы в изоляции до края второй трубы в изоляции

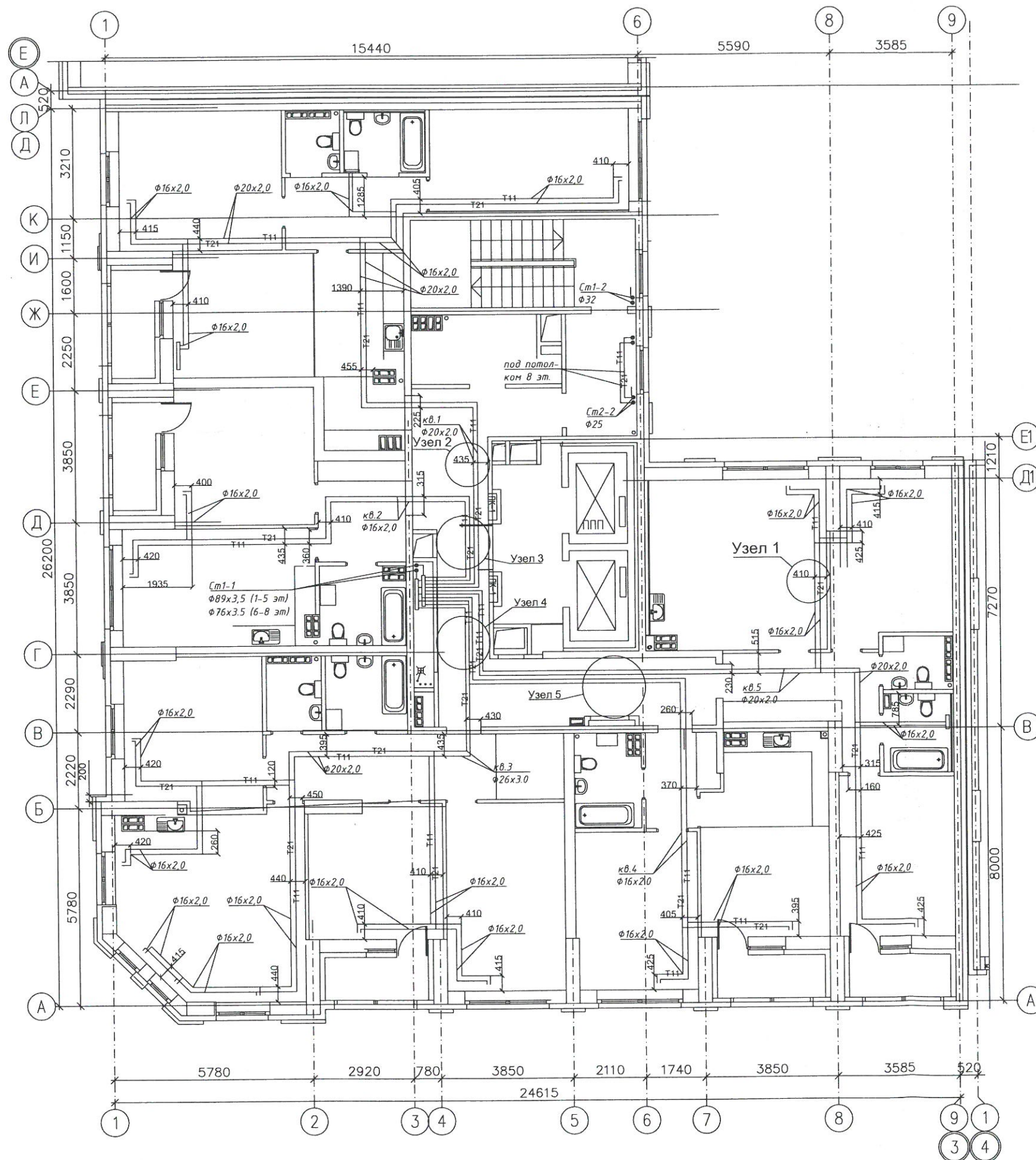


Строительно-монтажные работы выполнены согласно исполнительной схеме нач ПТО Папст С.А.

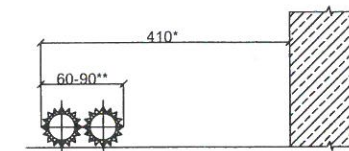


Исполнительная схема №5/От					
Многоэтажный жилой дом с нежилыми помещениями на первых этажах и подземной автостоянкой по ул. Степана Разина в Чкаловском районе г. Екатеринбурга					
Изм.	Кол.	Лист	Ндок	Подпись	Дата
Разработал Дамоцев				[Signature]	08.20
Проверил Папст					08.20
Секция 1А. Отопление				Стадия	Лист
				ИС	1
Схема горизонтальной разводки трубопроводов в полу на 6 этаже				ООО "САНТЕХМОНТАЖСТРОЙ"	

Составитель
 Взам. инв. №
 Подп. и дата
 Инв. № подл.

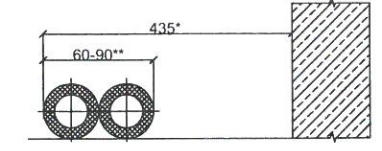


Узел 1



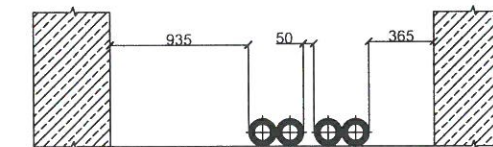
Примечания:
 * - Расстояние от строительной конструкции до края дальней трубы в изоляции
 ** - Максимально допустимое расстояние от края одной трубы в гофротрубе до края второй трубы в гофротрубе

Узел 2

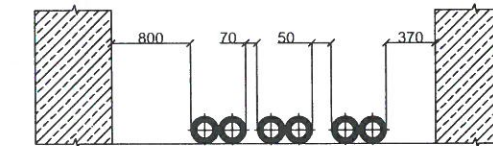


Примечания:
 * - Расстояние от строительной конструкции до края дальней трубы в изоляции
 ** - Максимально допустимое расстояние от края одной трубы в гофротрубе до края второй трубы в изоляции

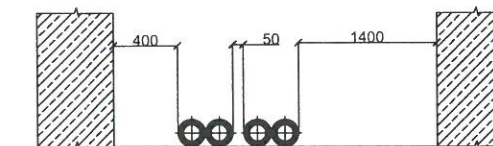
Узел 3



Узел 4



Узел 5



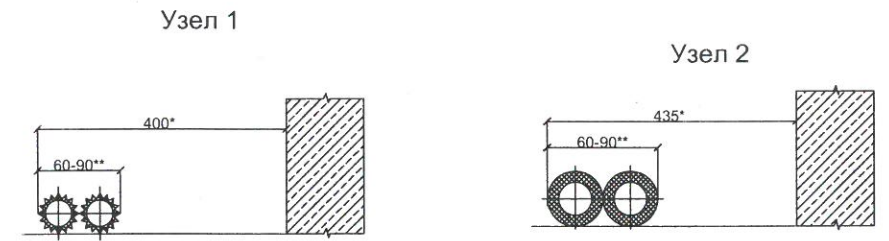
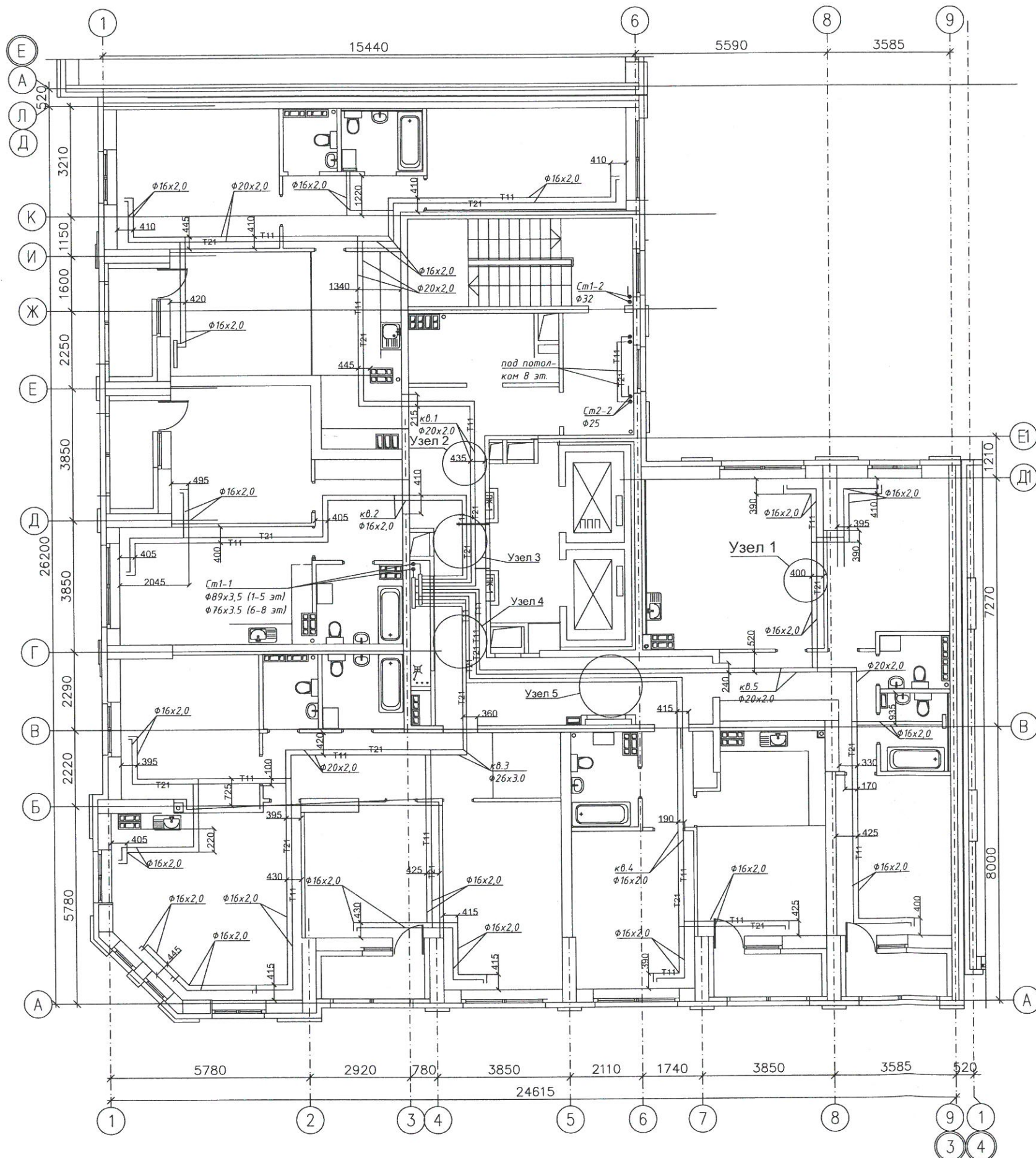
Строительно-монтажные работы выполнены согласно исполнительной схеме нач ПТО



Папст С.А.

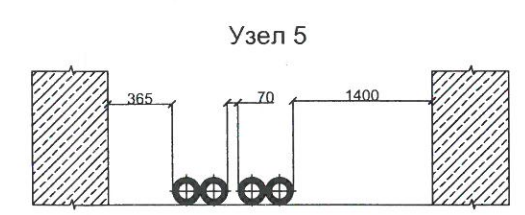
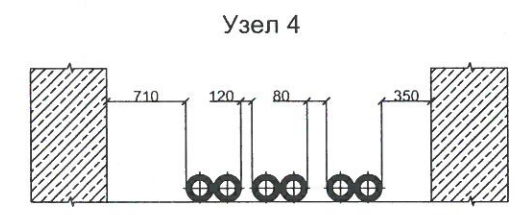
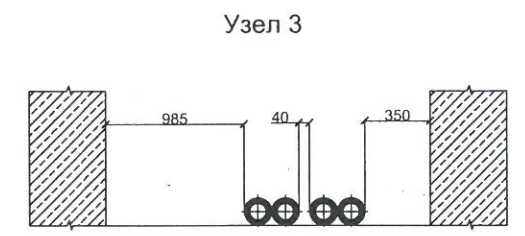
Исполнительная схема №6/От					
Многоэтажный жилой дом с нежилыми помещениями на первых этажах и подземной автостоянкой по ул. Степана Разина в Чкаловском районе г. Екатеринбурга					
Изм.	Кол.	Лист	Ндок	Подпись	Дата
Секция 1А. Отопление				Стадия	Лист
				ИС	1
Разработал Дамоцев				08.20	
Проверил Папст				08.20	
Схема горизонтальной разводки трубопроводов в полу на 7 этаже				ООО "САНТЕХМОНТАЖСТРОЙ"	

Ссылка на листы: Лист № 1, 2, 3, 4, 5, 6, 7, 8, 9, 10, 11, 12, 13, 14, 15, 16, 17, 18, 19, 20, 21, 22, 23, 24, 25, 26, 27, 28, 29, 30, 31, 32, 33, 34, 35, 36, 37, 38, 39, 40, 41, 42, 43, 44, 45, 46, 47, 48, 49, 50, 51, 52, 53, 54, 55, 56, 57, 58, 59, 60, 61, 62, 63, 64, 65, 66, 67, 68, 69, 70, 71, 72, 73, 74, 75, 76, 77, 78, 79, 80, 81, 82, 83, 84, 85, 86, 87, 88, 89, 90, 91, 92, 93, 94, 95, 96, 97, 98, 99, 100



Примечания:
 * - Расстояние от строительной конструкции до края дальней трубы в изоляции
 ** - Максимально допустимое расстояние от края одной трубы в гофротрубе до края второй трубы в гофротрубе

Примечания:
 * - Расстояние от строительной конструкции до края дальней трубы в изоляции
 ** - Максимально допустимое расстояние от края одной трубы в изоляции до края второй трубы в изоляции

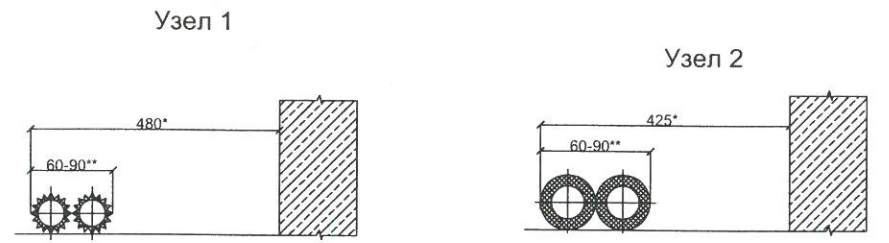
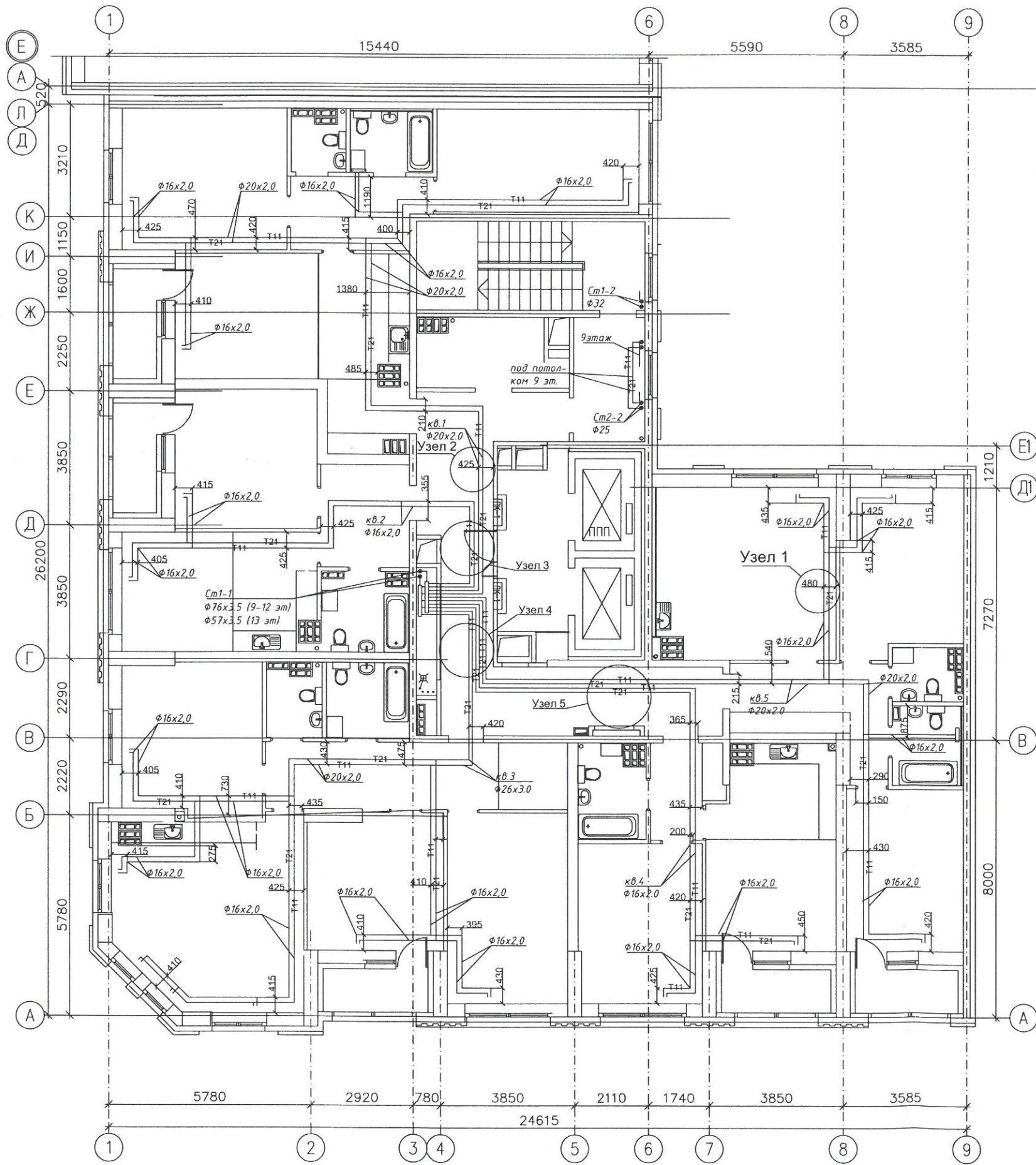


Строительно-монтажные работы выполнены согласно исполнительной схемы нач ПТО Папст С.А.



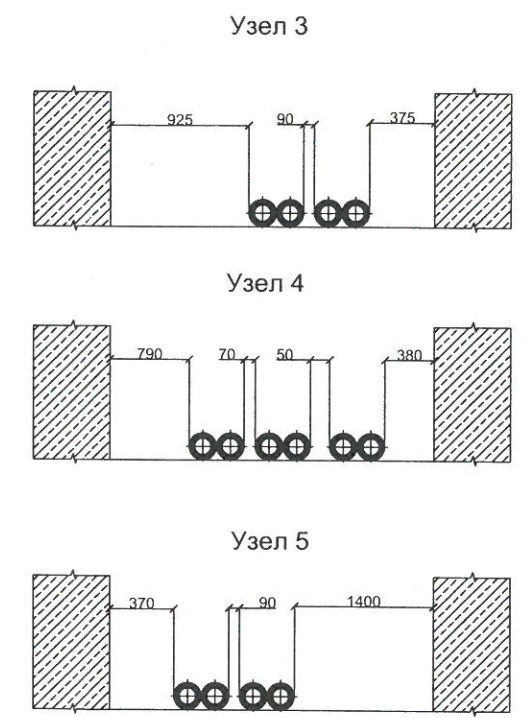
						Исполнительная схема №7/От			
						Многоэтажный жилой дом с нежилыми помещениями на первых этажах и подземной автостоянкой по ул. Степана Разина в Чкаловском районе г. Екатеринбурга			
Изм.	Кол.	Лист	Ндок	Подпись	Дата	Секция 1А. Отопление	Стадия	Лист	Листов
							ИС	1	
Разработал	Дамоцев				08.20	Схема горизонтальной разводки трубопроводов в полу на 8 этаже	ООО "САНТЕХМОНТАЖСТРОЙ"		
Проверил	Папст				08.20				

Сметное
 Вид, № листа
 Подп. и дата
 Взам. инв. №



Примечания:
 * - Расстояние от строительной конструкции до края дальней трубы в изоляции
 ** - Максимально допустимое расстояние от края одной трубы в гофротрубе до края второй трубы в гофротрубе

Примечания:
 * - Расстояние от строительной конструкции до края дальней трубы в изоляции
 ** - Максимально допустимое расстояние от края одной трубы в изоляции до края второй трубы в изоляции



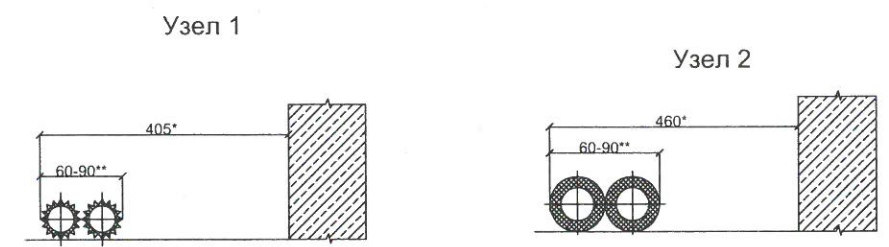
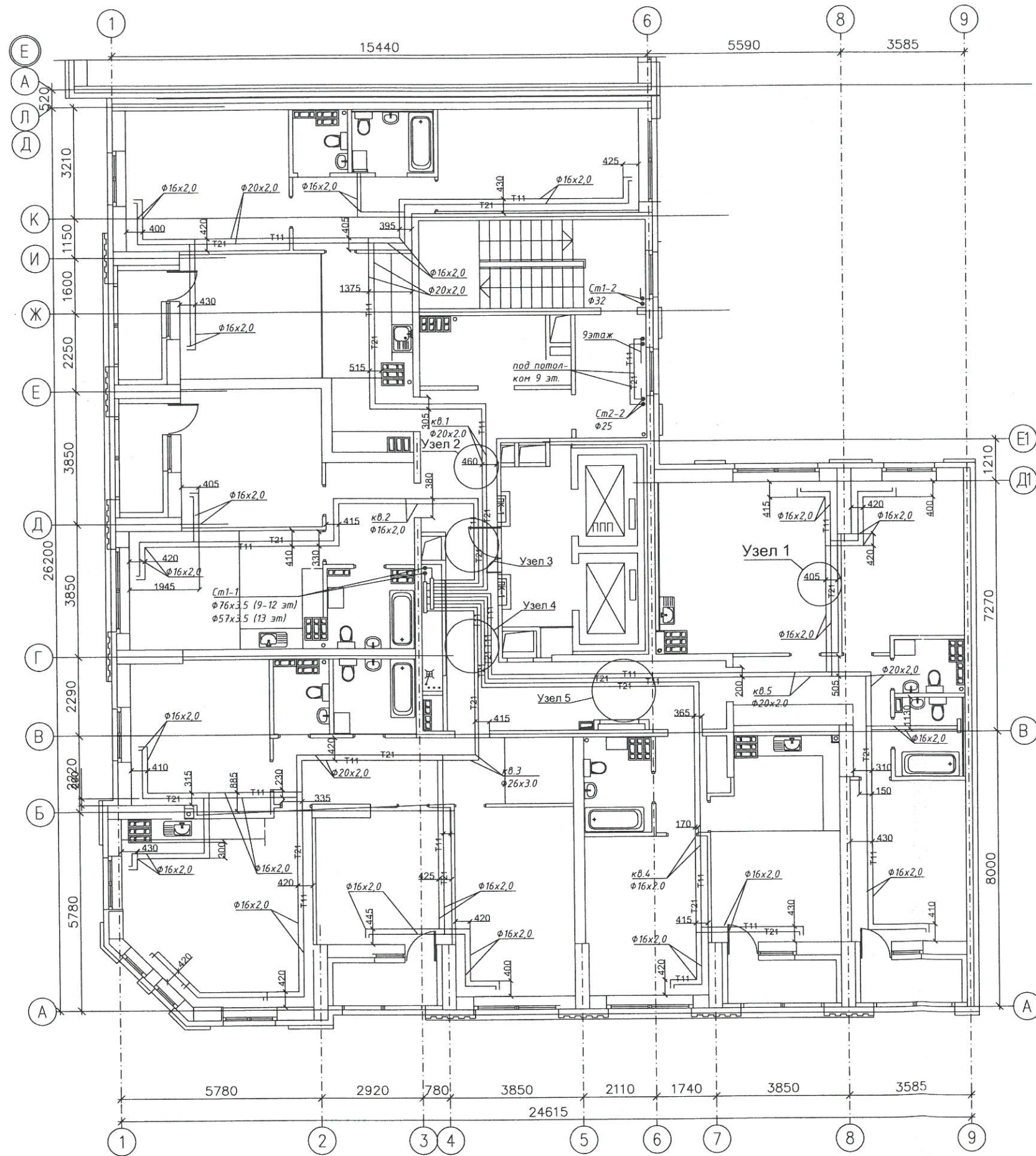
Строительно-монтажные работы выполнены согласно исполнительной схеме нач ПТО



Папст С.А.

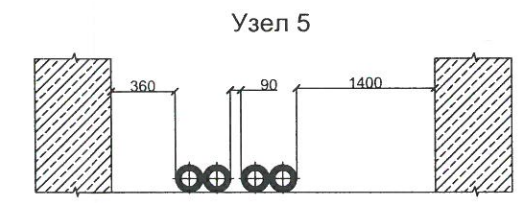
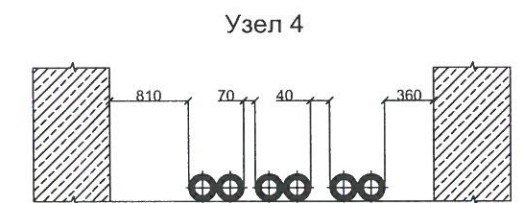
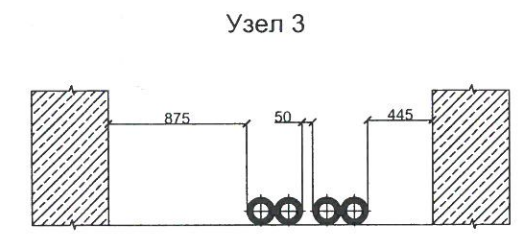
						Исполнительная схема №8/От			
						Многоэтажный жилой дом с нежилыми помещениями на первых этажах и подземной автостоянкой по ул. Степана Разина в Чкаловском районе г. Екатеринбурга			
Изм.	Кол.	Лист	Ндок	Подпись	Дата	Секция 1А. Отопление	Стадия ИС	Лист 1	Листов
					08.20				
					08.20				
						Схема горизонтальной разводки трубопроводов в полу на 9 этаже		ООО "САНТЕХМОНТАЖСТРОЙ"	

Составлено
 Взам. инв. №
 Подп. и дата
 Инв. № подл.



Примечания:
 * - Расстояние от строительной конструкции до края дальней трубы в изоляции
 ** - Максимально допустимое расстояние от края одной трубы в гофротрубе до края второй трубы в изоляции

Примечания:
 * - Расстояние от строительной конструкции до края дальней трубы в изоляции
 ** - Максимально допустимое расстояние от края одной трубы в изоляции до края второй трубы в изоляции

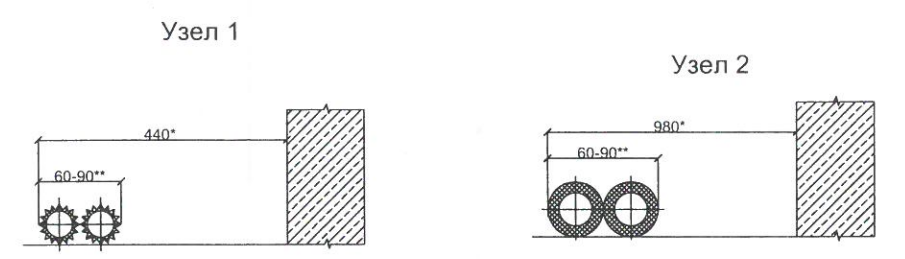
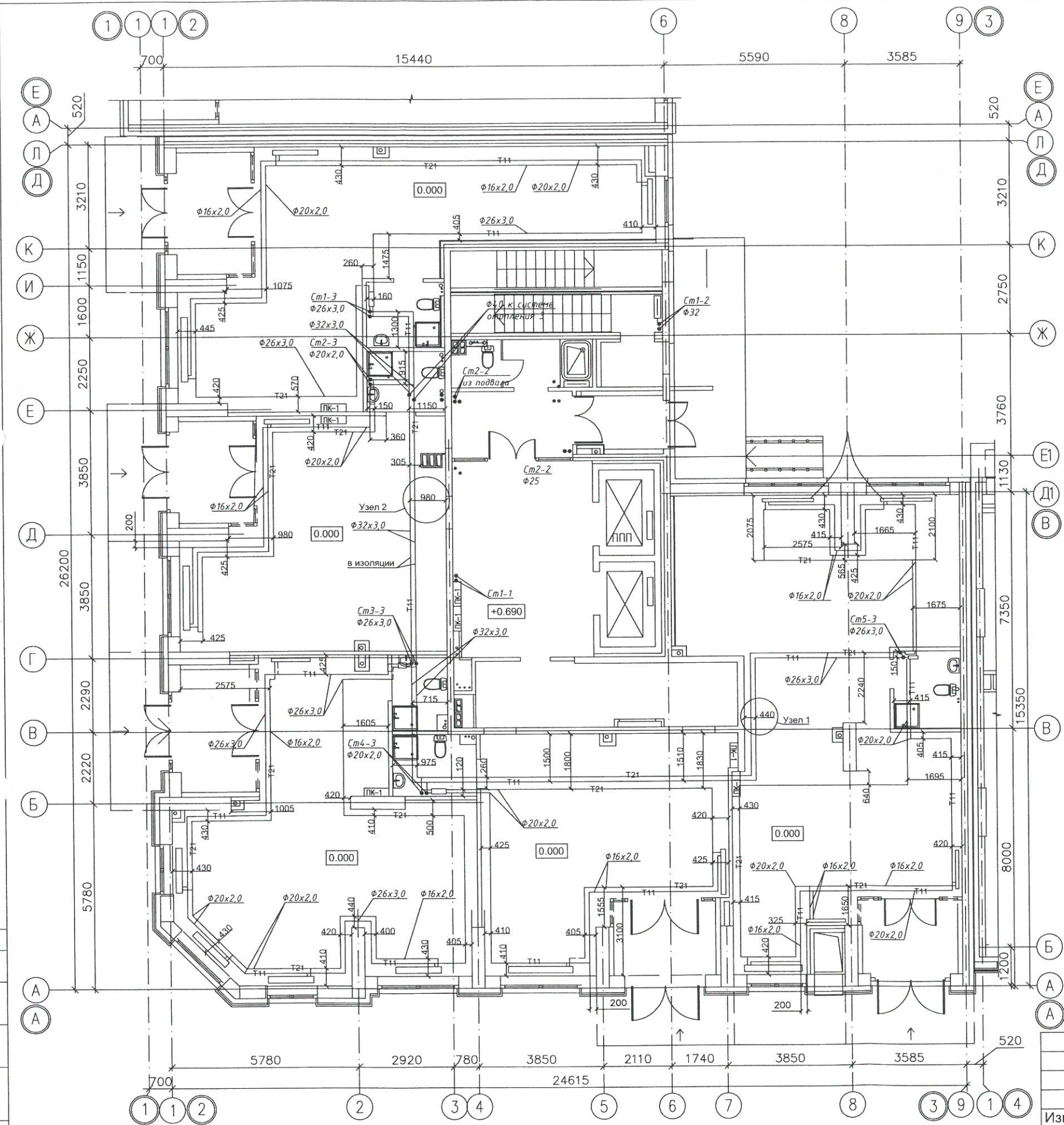


Строительно-монтажные работы выполнены согласно исполнительной схеме нач ПТО Папст С.А.



Исполнительная схема №9/От					
Многоэтажный жилой дом с нежилыми помещениями на первых этажах и подземной автостоянкой по ул. Степана Разина в Чкаловском районе г. Екатеринбурга					
Изм.	Кол.	Лист	Ндок	Подпись	Дата
Секция 1А. Отопление				Стадия	Лист
				ИС	1
Разработал Дамоцев				08.20	
Проверил Папст				08.20	
Схема горизонтальной разводки трубопроводов в полу на 11 этаже				ООО "САНТЕХМОНТАЖСТРОЙ"	

Составлено
 Вып. № 1
 Подп. и дата
 Инв. № подл.



Примечания:
 * - Расстояние от строительной конструкции до края дальней трубы в изоляции
 ** - Максимально допустимое расстояние от края одной трубы в гофротрубе до края второй трубы в гофротрубе

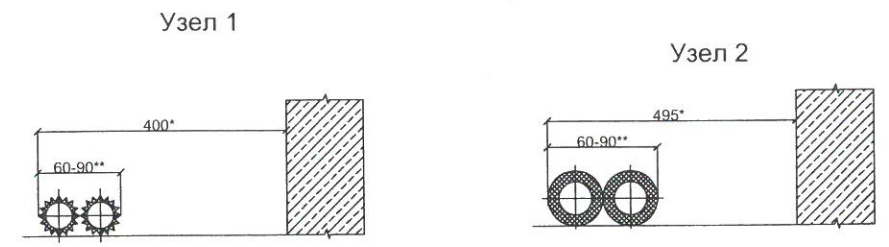
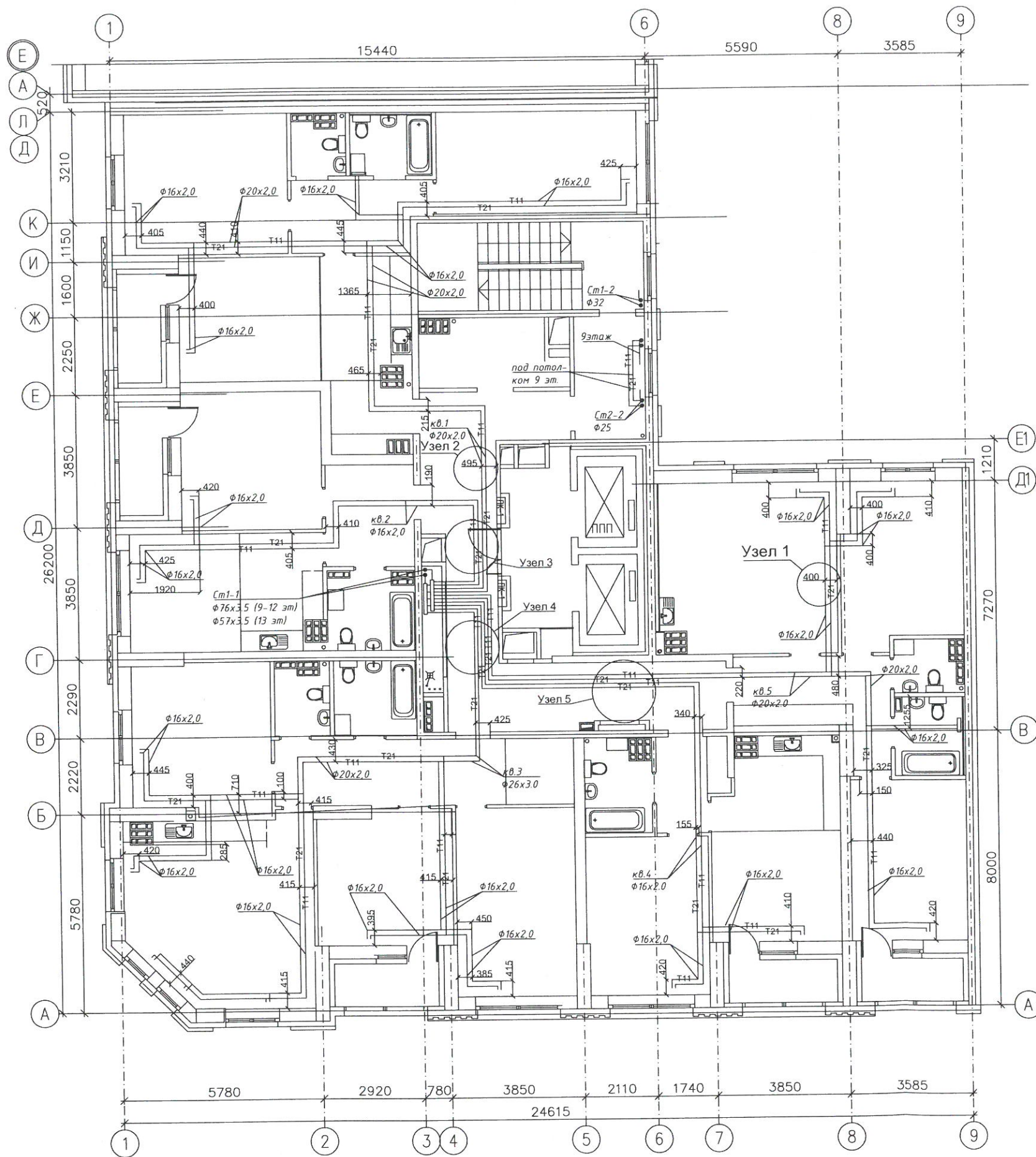
Примечания:
 * - Расстояние от строительной конструкции до края дальней трубы в изоляции
 ** - Максимально допустимое расстояние от края одной трубы в изоляции до края второй трубы в изоляции

Строительно-монтажные работы выполнены согласно исполнительной схеме нач ПТО Папст С.А.



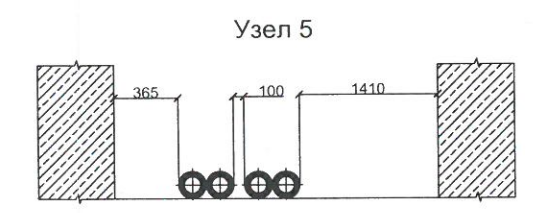
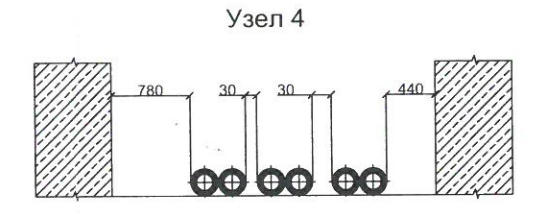
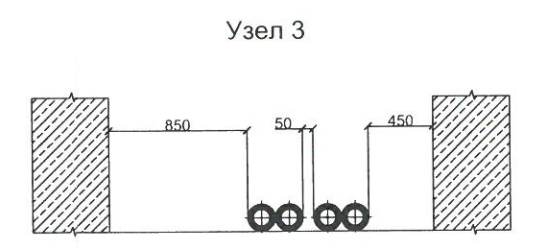
Исполнительная схема №12/От					
Многоэтажный жилой дом с нежилыми помещениями на первых этажах и подземной автостоянкой по ул. Степана Разина в Чкаловском районе г. Екатеринбурга					
Изм.	Кол.	Лист	Ндок	Подпись	Дата
Разработал	Проверил	Дамоцев	Папст		09.20
					09.20
Секция 1А. Отопление				Стадия	Лист
				ИС	1
Схема горизонтальной разводки трубопроводов в полу на 1 этаже				ООО "САНТЕХМОНТАЖСТРОЙ"	

Складские
 Инв. № подл.
 Подп. и дата
 Взам. инв. №



Примечания:
 * - Расстояние от строительной конструкции до края дальней трубы в изоляции
 ** - Максимально допустимое расстояние от края одной трубы в гофротрубе до края второй трубы в изоляции

Примечания:
 * - Расстояние от строительной конструкции до края дальней трубы в изоляции
 ** - Максимально допустимое расстояние от края одной трубы в гофротрубе до края второй трубы в изоляции

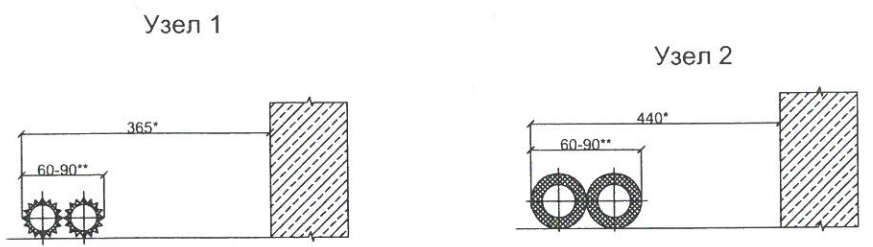
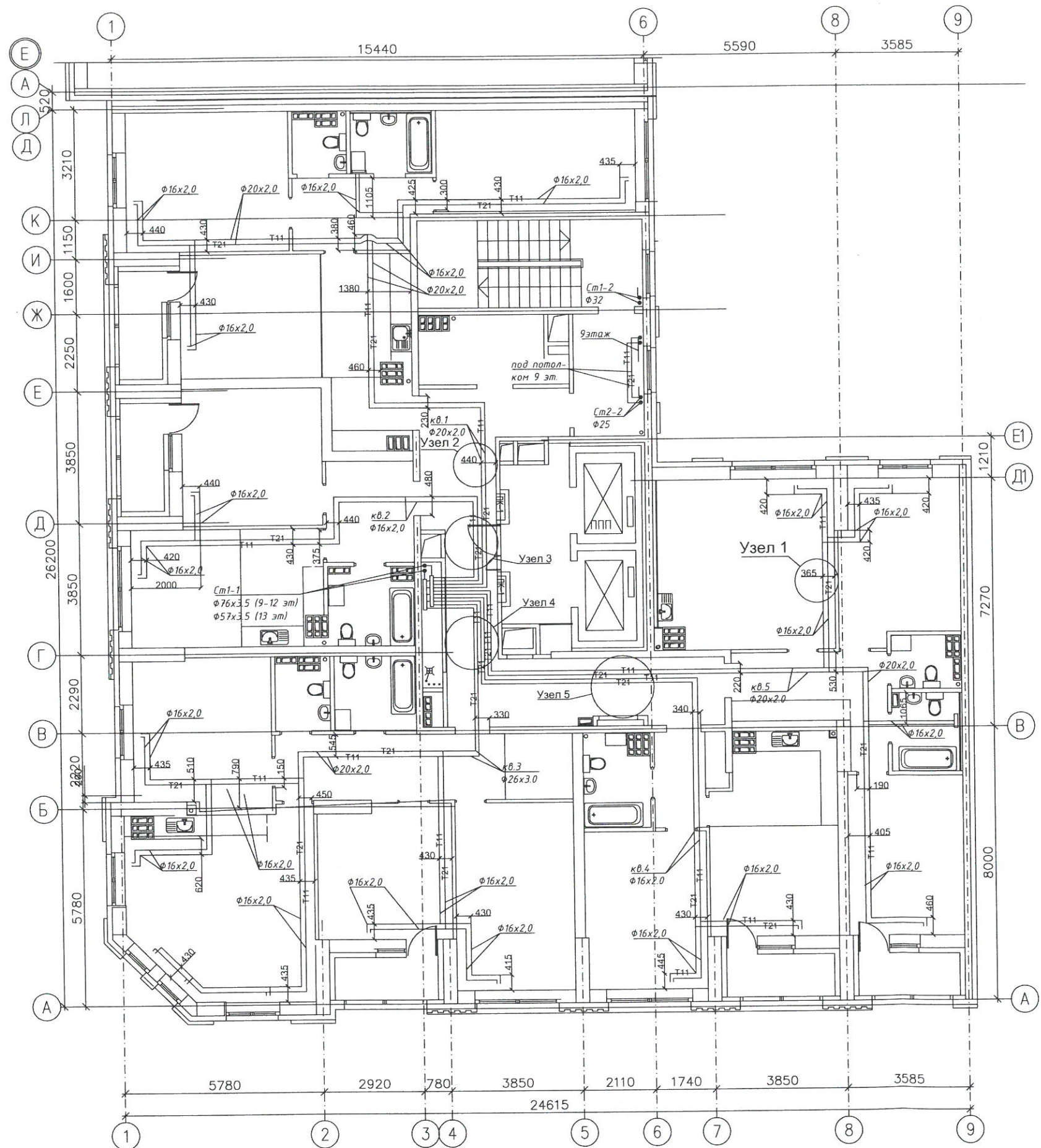


Строительно-монтажные работы выполнены согласно исполнительной схеме нач ПТО Папст С.А.



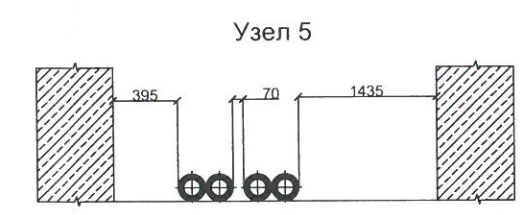
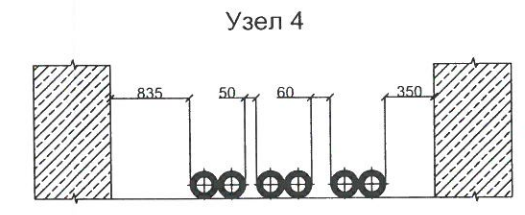
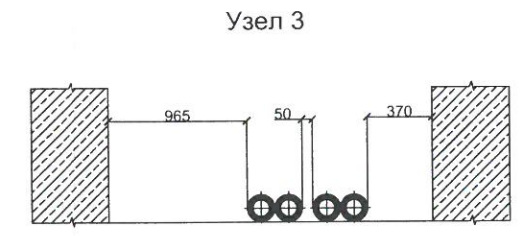
Исполнительная схема №13/От					
Многоэтажный жилой дом с нежилыми помещениями на первых этажах и подземной автостоянкой по ул. Степана Разина в Чкаловском районе г. Екатеринбурга					
Изм.	Кол.	Лист	НдоК	Подпись	Дата
Разработал		Дамоцев			09.20
Проверил		Папст			09.20
Секция 1А. Отопление				Стадия	Лист
				ИС	1
Схема горизонтальной разводки трубопроводов в полу на 10 этаже				ООО "САНТЕХМОНТАЖСТРОЙ"	

Самостоятельно
 Подп. и дата
 Вид, № подл.



Примечания:
 * - Расстояние от строительной конструкции до края дальней трубы в изоляции
 ** - Максимально допустимое расстояние от края одной трубы в гофротрубе до края второй трубы в изоляции

Примечания:
 * - Расстояние от строительной конструкции до края дальней трубы в изоляции
 ** - Максимально допустимое расстояние от края одной трубы в изоляции до края второй трубы в изоляции

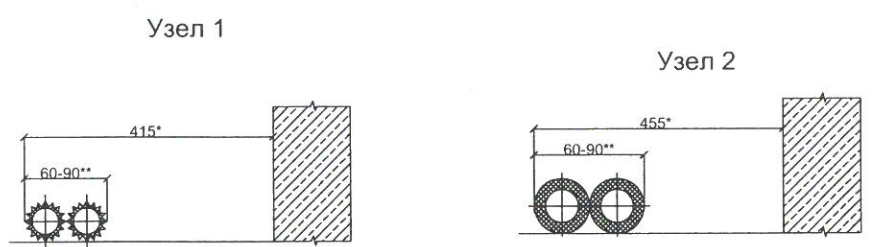
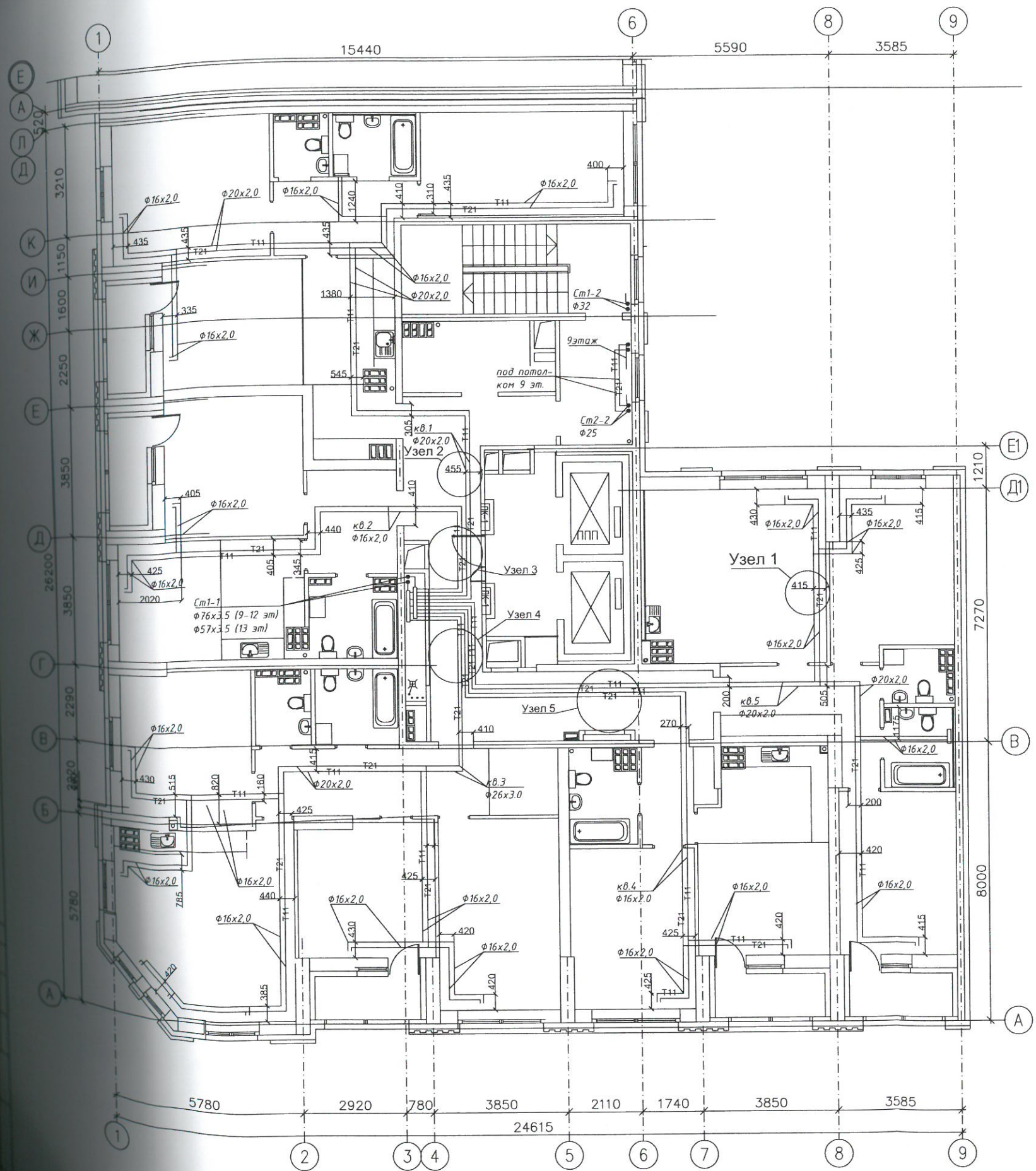


Строительно-монтажные работы выполнены согласно исполнительной схеме нач ПТО Папст С.А.



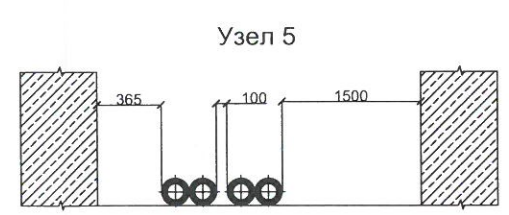
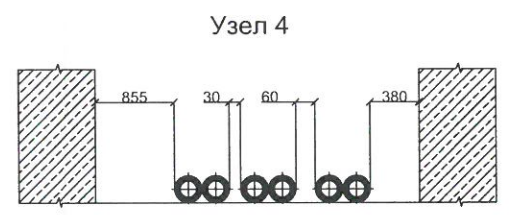
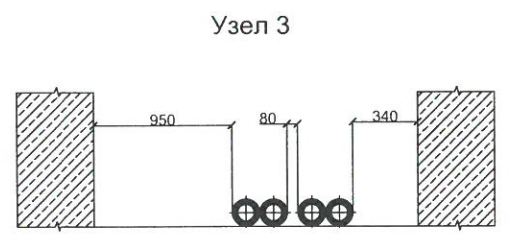
Исполнительная схема №14/От					
Многоэтажный жилой дом с нежилыми помещениями на первых этажах и подземной автостоянкой по ул. Степана Разина в Чкаловском районе г. Екатеринбурга					
Изм.	Кол.	Лист	Ндок	Подпись	Дата
Разработал		Дамоцев			09.20
Проверил		Папст			09.20
Секция 1А. Отопление				Стадия	Лист
				ИС	1
Схема горизонтальной разводки трубопроводов в полу на 12 этаже				ООО "САНТЕХМОНТАЖСТРОЙ"	

Составлено
 Изд. № подл.
 Подп. и дата



Примечания:
 * - Расстояние от строительной конструкции до края дальней трубы в изоляции
 ** - Максимально допустимое расстояние от края одной трубы в гофротрубе до края второй трубы в изоляции

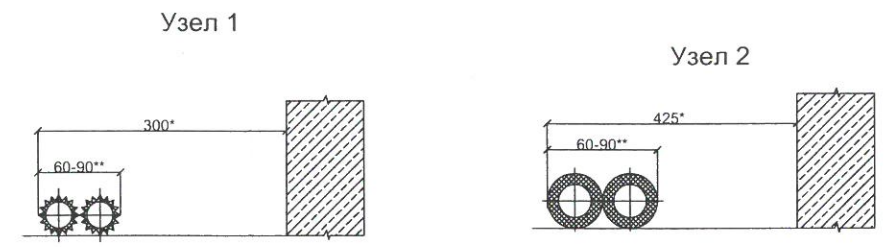
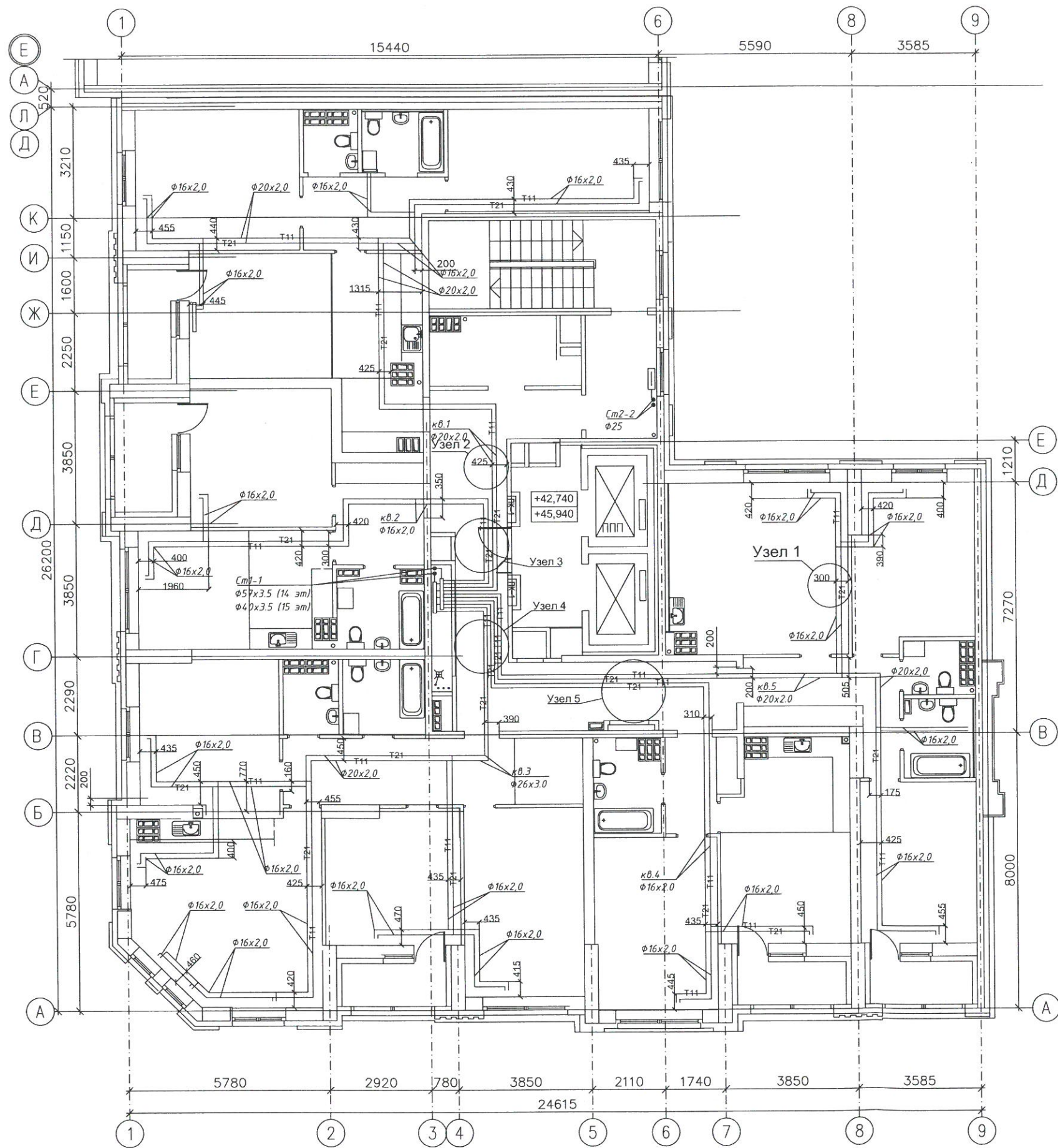
Примечания:
 * - Расстояние от строительной конструкции до края дальней трубы в изоляции
 ** - Максимально допустимое расстояние от края одной трубы в гофротрубе до края второй трубы в изоляции



Строительно-монтажные работы выполнены согласно исполнительной схеме нач ПТО Папст С.А.

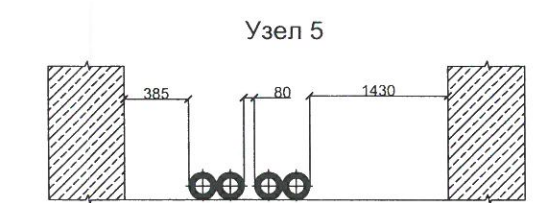
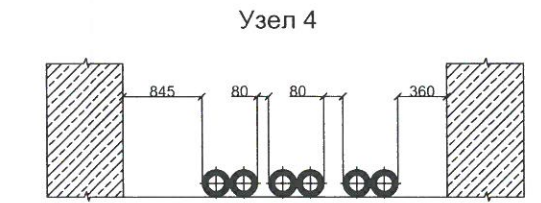
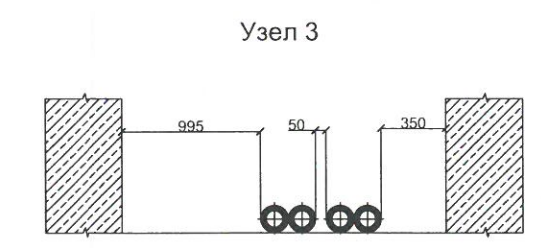


Исполнительная схема №15/От					
Многоэтажный жилой дом с нежилыми помещениями на первых этажах и подземной автостоянкой по ул. Степана Разина в Чкаловском районе г. Екатеринбурга					
Изм.	Кол.	Лист	Ндок	Подпись	Дата
Разработал	Дамоцев				09.20
Проверил	Папст				09.20
Секция 1А. Отопление				Стадия	Лист
				ИС	1
Схема горизонтальной разводки трубопроводов в полу на 13 этаже				ООО "САНТЕХМОНТАЖСТРОЙ"	



Примечания:
 * - Расстояние от строительной конструкции до края дальней трубы в изоляции
 ** - Максимально допустимое расстояние от края одной трубы в гофротрубе до края второй трубы в гофротрубе

Примечания:
 * - Расстояние от строительной конструкции до края дальней трубы в изоляции
 ** - Максимально допустимое расстояние от края одной трубы в изоляции до края второй трубы в изоляции

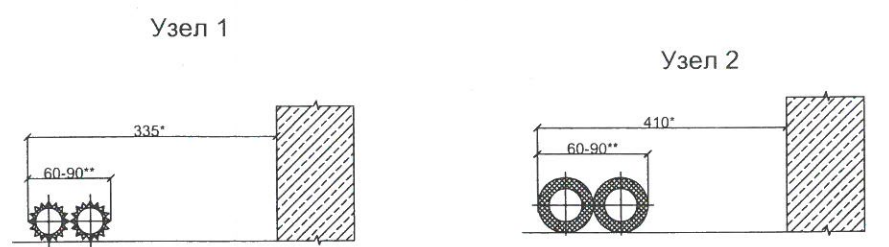
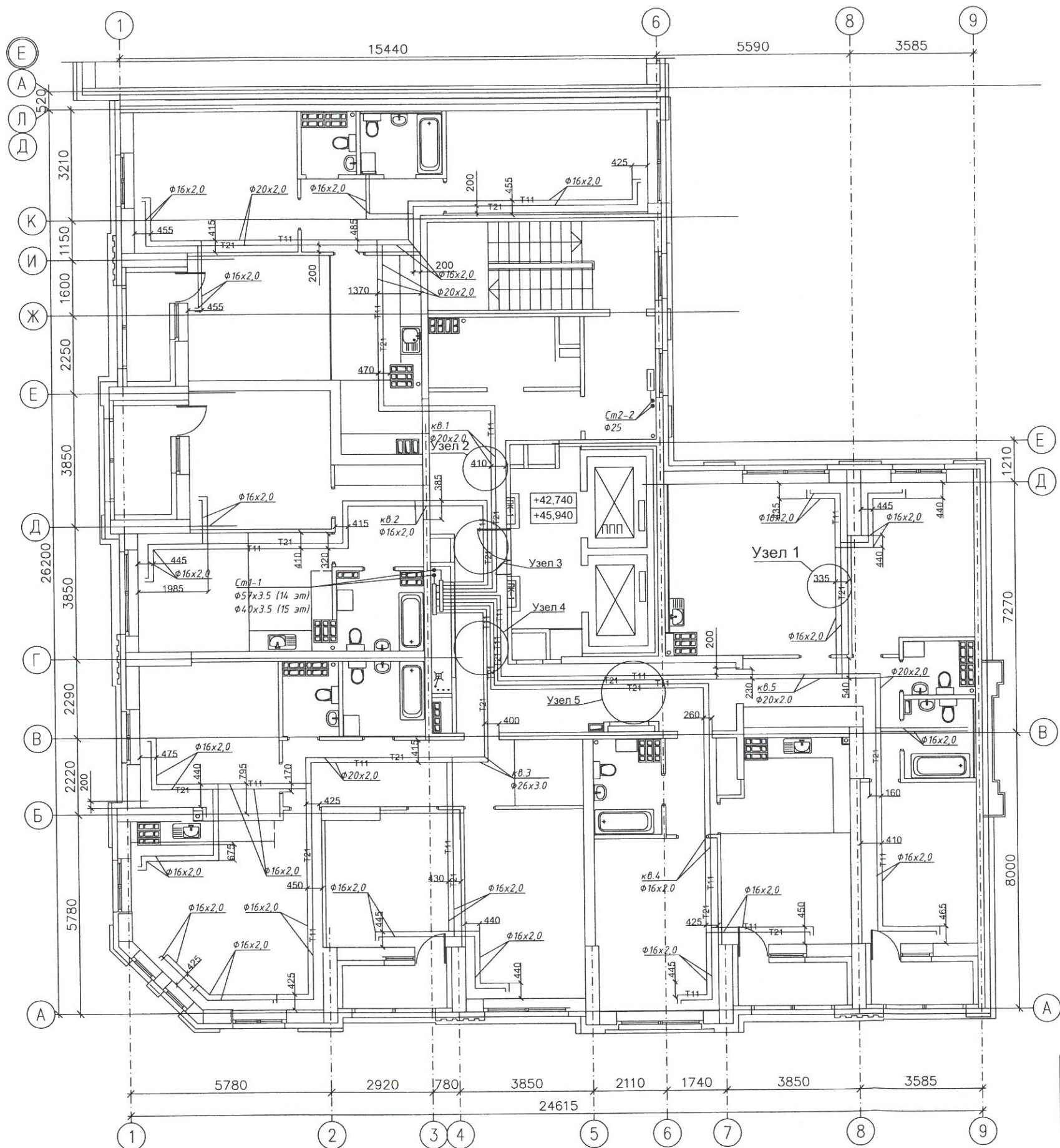


Строительно-монтажные работы выполнены согласно исполнительной схемы нач ПТО Папст С.А.



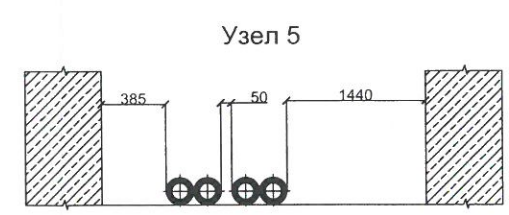
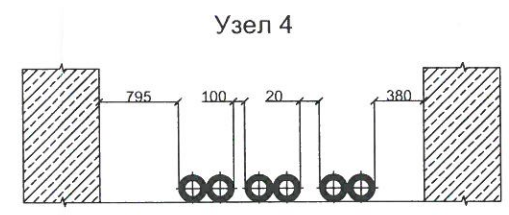
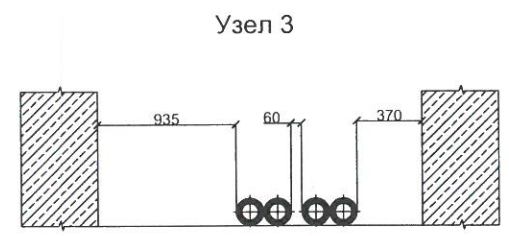
Исполнительная схема №16/От					
Многоэтажный жилой дом с нежилыми помещениями на первых этажах и подземной автостоянкой по ул. Степана Разина в Чкаловском районе г. Екатеринбурга					
Изм.	Кол.	Лист	Ндок	Подпись	Дата
Разработал	Дамоцев				09.20
Проверил	Папст				09.20
Секция 1А. Отопление				Стадия	Лист
Схема горизонтальной разводки трубопроводов в полу на 14 этаже				ИС	1
				ООО "САНТЕХМОНТАЖСТРОЙ"	

№ п/п	№ листа	Полн. и дата	Взам. инв. №



Примечания:
 * - Расстояние от строительной конструкции до края дальней трубы в изоляции
 ** - Максимально допустимое расстояние от края одной трубы в гофротрубе до края второй трубы в гофротрубе

Примечания:
 * - Расстояние от строительной конструкции до края дальней трубы в изоляции
 ** - Максимально допустимое расстояние от края одной трубы в изоляции до края второй трубы в изоляции

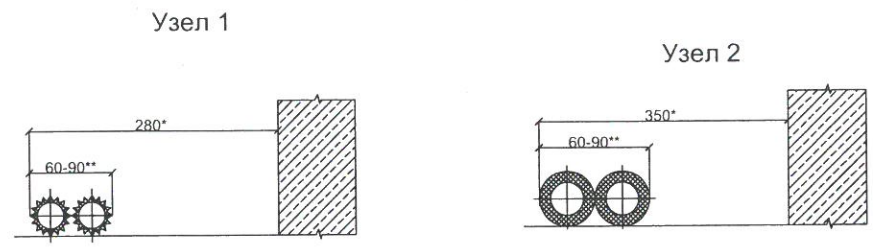
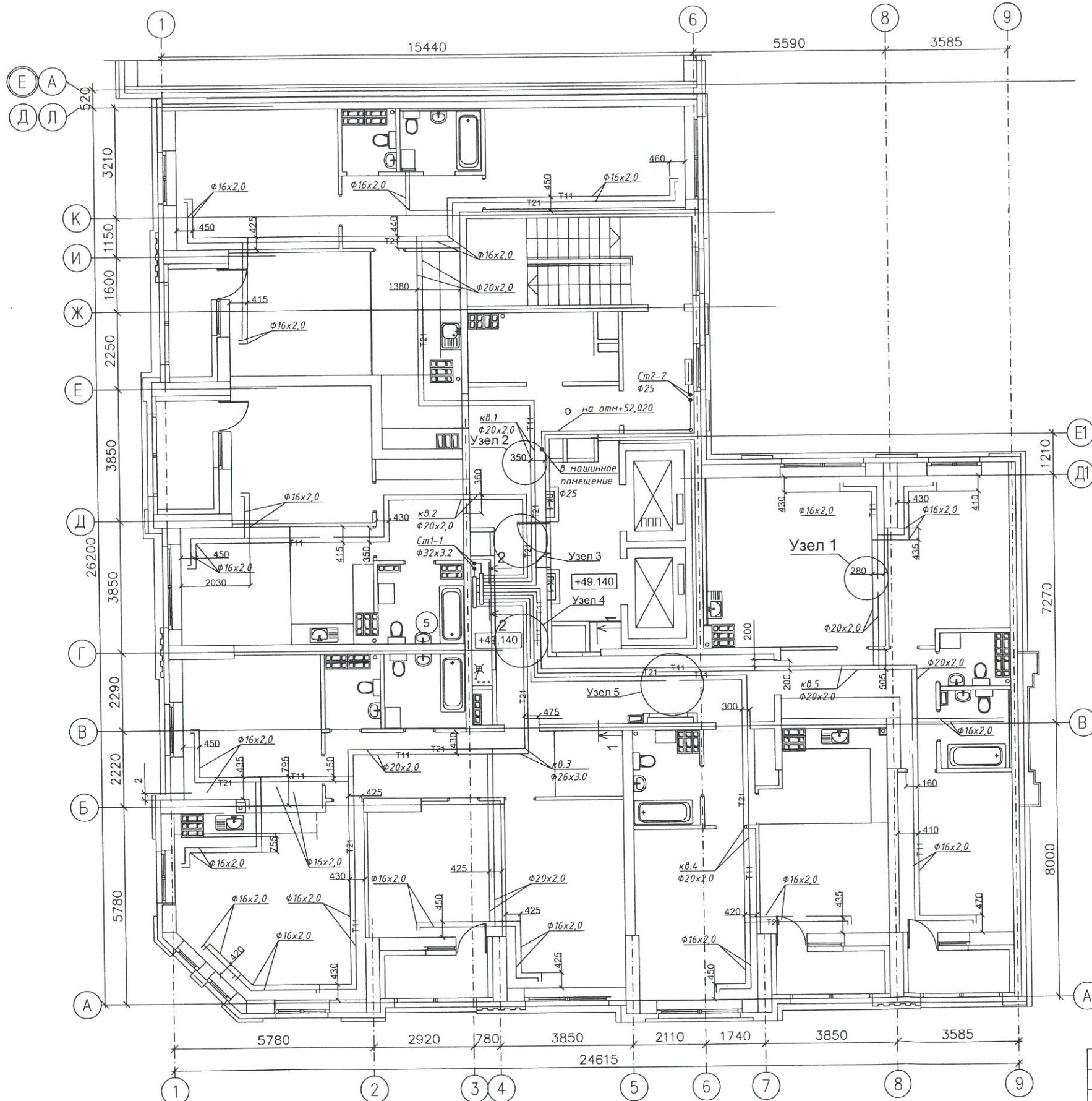


Строительно-монтажные работы выполнены согласно исполнительной схеме нач ПТО Папст С.А.



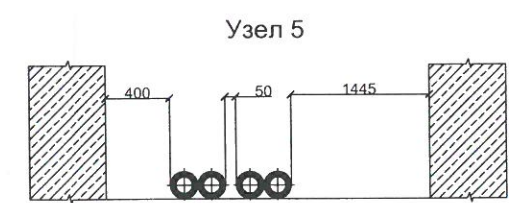
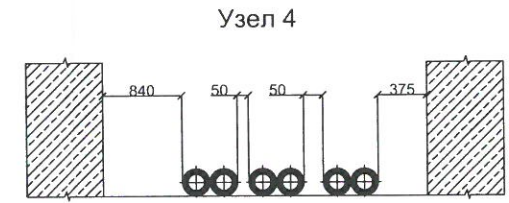
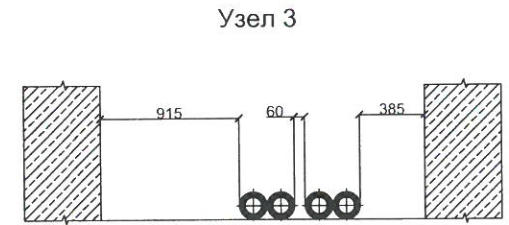
Исполнительная схема №17/От					
Многоэтажный жилой дом с нежилыми помещениями на первых этажах и подземной автостоянкой по ул. Степана Разина в Чкаловском районе г. Екатеринбурга					
Изм.	Кол.	Лист	Ндок	Подпись	Дата
Разработал		Дамоцев			09.20
Проверил		Папст			09.20
Секция 1А. Отопление				Стадия	Лист
ИС				1	Листов
Схема горизонтальной разводки трубопроводов в полу на 15 этаже				ООО "САНТЕХМОНТАЖСТРОЙ"	

Составлено: Папст С.А. Взам. инв. № Инв. № подл. Подп. и дата




Примечания:
 * - Расстояние от строительной конструкции до края дальней трубы в изоляции
 ** - Максимально допустимое расстояние от края одной трубы в гофротрубе до края второй трубы в гофротрубе

Примечания:
 * - Расстояние от строительной конструкции до края дальней трубы в изоляции
 ** - Максимально допустимое расстояние от края одной трубы в изоляции до края второй трубы в изоляции



Строительно-монтажные работы выполнены согласно исполнительной схеме нач ПТО Папст С.А.



Исполнительная схема №18/От					
Многоэтажный жилой дом с нежилыми помещениями на первых этажах и подземной автостоянкой по ул. Степана Разина в Чкаловском районе г. Екатеринбург					
Изм.	Кол.	Лист	Ндок	Подпись	Дата
Разработал	Дамоцев				09.20
Проверил	Папст				09.20
Секция 1А. Отопление				Стадия	Лист
Схема горизонтальной разводки трубопроводов в полу на 16 этаже				ИС	1
				Листов	
				ООО "САНТЕХМОНТАЖСТРОЙ"	

Ссылка на листы: Витр. и др. Витр. и др. Витр. и др.